

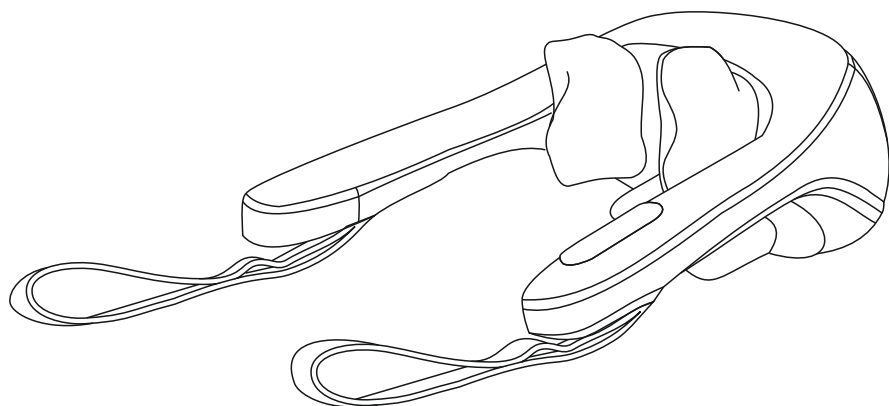



МАССАЖЕР ДЛЯ ШЕИ И ПЛЕЧ

PLANTA

MSH-1000

ИНСТРУКЦИЯ ПО ЭКСПЛУАТАЦИИ



 #planta_beauty

www.planta.ru.com

ВНИМАНИЕ! СОХРАНИТЕ ДАННОЕ РУКОВОДСТВО ПО ЭКСПЛУАТАЦИИ ДЛЯ ДАЛЬНЕЙШЕГО ИСПОЛЬЗОВАНИЯ!

Использование


С помощью этого массажера Вы сможете наслаждаться массажем в любое время и в любом месте. Устройство используется для массажа любых зон тела: шеи, плеч, ног, спины и др.

Массаж с помощью этого массажера оказывает расслабляющее и стимулирующее действие, уменьшает напряжение и повышает тонус в мышцах, устраняет психическое напряжение, помогает избавиться от усталости.

Данное устройство не является полноценной заменой медицинской терапии или физиотерапии. Если Вы не уверены, что этот массажер Вам подходит, проконсультируйтесь с Вашим лечащим врачом.

Устройство предназначено для личного использования. Оно не предназначено для использования в коммерческих целях любого рода, а также для использования в лечебных учреждениях. Чтобы использовать все преимущества Вашего массажера для тела, внимательно изучите руководство по эксплуатации и следуйте правилам ухода и техники безопасности. Это продлит срок службы Вашего массажера. Сохраните это руководство по эксплуатации для использования в будущем или при передаче устройства другому лицу. Для получения дополнительной информации посетите наш сайт: www.planta.ru.com

Техника безопасности

- Данное устройство работает от электросети. Поэтому на него распространяются те же правила безопасности, что и на любые другие электроприборы.
 - Используйте устройство только в сети с соответствующим напряжением.
 - Перед использованием убедитесь в том, что все детали устройства находятся в исправном состоянии. В случае обнаружения дефекта или неисправности выключите устройство и немедленно выньте вилку из розетки. Ремонт устройства могут проводить только специалисты авторизованных сервисов. Никогда не открывайте устройство самостоятельно. Отдельные компоненты этого устройства нельзя разбирать, ремонтировать или переустанавливать.
 - Используйте устройство только в абсолютно сухих помещениях, убедившись, что Ваше тело также сухое. Запрещено использовать устройство в ванной комнате, душе, над наполненной водой раковиной, в бассейне, сауне и вне помещения.
- 
- Никогда не используйте устройство в непосредственной близости от источников тепла.
 - Кабель не должен касаться острых краев.
 - Для отключения или транспортировки прибора не тяните за кабель или за само устройство.
 - Не используйте устройство дольше, чем 15 минут. Если вы не используете устройство, отключите его от электрической сети.
 - Если Вы когда-нибудь будете утилизировать устройство, сделайте его непригодным для дальнейшего использования, отрезав кабель.
 - Данное устройство запрещено использовать лицам (особенно детям) с ограниченными физическими, сенсорными или психическими возможностями, а также лицам, не имеющим достаточного опыта или знаний для обращения с устройством, кроме случаев использования устройства под контролем ответственного лица или после получения необходимой информации.

- Следите за тем, чтобы дети не использовали устройство в качестве игрушки.



- Перед чисткой всегда отключайте устройство от электросети. Во время чистки следите, чтобы жидкости не попадали на переключатели и кнопки. Устройство может использоваться только в абсолютно сухом состоянии.

- Запрещено разбирать устройство. В нем нет деталей, которые мог бы отремонтировать пользователь.

- Запрещено снимать панели устройства, т.к. ремонт внутренних компонентов может проводиться только квалифицированными специалистами.

- Не вставляйте иголки или иные острые предметы в массажер.

- Никогда не используйте данное устройство совместно с электромедицинским оборудованием, электронными системами жизнеобеспечения, такими как: аппараты для искусственной вентиляции легких, или переносными медицинскими устройствами, такими как электрокардиограф. Данное устройство может стать причиной нарушений в работе вышеназванного медицинского оборудования.

Предупреждения

- Перед использованием устройства проконсультируйтесь с врачом, если Вы:

- беременны;
- используете кардиостимулятор и т.п.;
- страдаете одним из перечисленных заболеваний: грипп, лихорадка, варикозное расширение вен, тромбоз, гепатит, диабет, воспаление, ишиас, выпадение межпозвоночных дисков и др.;
- проходите реабилитацию после операции.

- Не используйте прибор, если на теле имеются открытые раны, ожоги, гематомы, опухоли и т.п.

- Не используйте устройство, находясь под воздействием алкоголя.

- Остановите массаж, если Вы почувствуете неприятные или болезненные ощущения.

- Если после использования устройства у Вас появилась боль в конечностях, немедленно прекратите использование и обратитесь к врачу.

- Нельзя оставлять работающее устройство под подушками, одеялами и т.п.

- Если шнур питания поврежден, во избежание опасности необходимо заменить его в сервисном центре или у квалифицированного специалиста.

- В устройстве имеются нагревающиеся поверхности. Лица, чувствительные к воздействию тепла, должны учитывать, что срок полезного действия устройства составляет 15 минут и использовать устройство можно только под наблюдением.

Примечания

- Если Вы используете устройство непосредственно перед сном, помните, что массаж может оказывать стимулирующее воздействие и вызвать бессонницу.

- Полезное действие массажа составляет 15 минут - что соответствует оптимальной продолжительности массажа, оказывающего благотворное влияние на организм.

Уход

Используйте для очистки ткань, смоченную мягким моющим средством.

Возможные риски

Перед чисткой выдерните вилку из розетки и дайте устройству остыть.

Устройство можно снова использовать после того, как оно полностью высохнет.

Запрещено снимать панели устройства или открывать застёжки, т.к. ремонт внутренних компонентов может проводиться только квалифицированными специалистами.



Внимание! Ни в коем случае не используйте абразивные или агрессивные чистящие средства и не погружайте устройство в воду.

Хранение, перевозка и регулярный осмотр

- Если Вы не используете массажер, храните его в сухом месте.
- Прежде чем сложить устройство для хранения, дайте ему полностью остыть.
- Во время хранения не ставьте на устройство тяжелые предметы, в противном случае возможны поломки частей устройства.
- Не допускайте падения устройства. Это может привести к его повреждению.

Технические характеристики

Модель: MSH-1000
Напряжение: DC12В
Мощность: 30Вт

Утилизация электрооборудования

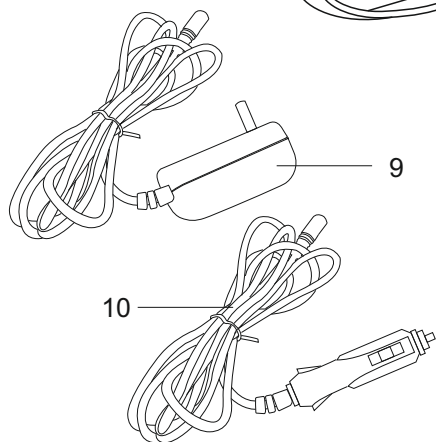
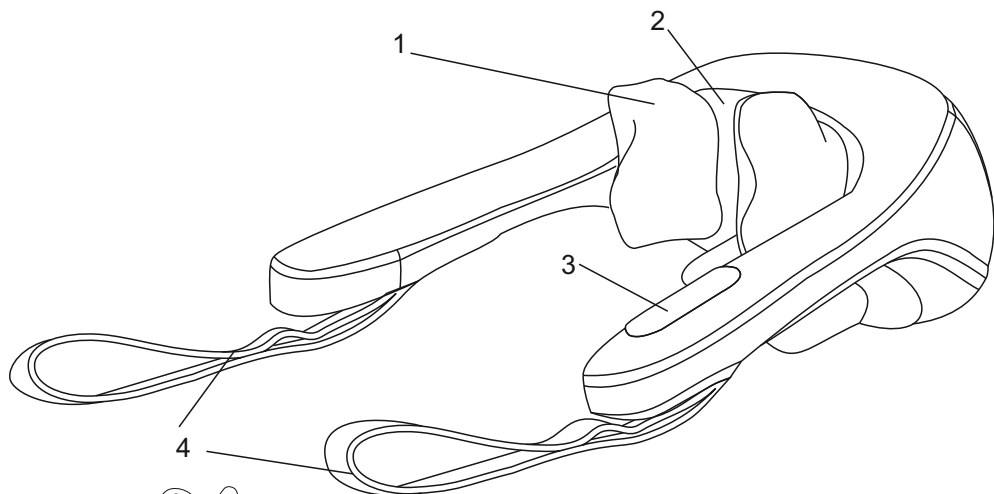
По истечении срока службы данного устройства проведите его утилизацию в соответствии с Директивой 2002/96/EC - WEEE (Утилизация электрического и электронного оборудования). Символ на изделии или на его упаковке указывает, что данный продукт нельзя утилизировать вместе с бытовым мусором, а необходимо сдать в приемный пункт переработки электрического и электронного оборудования.



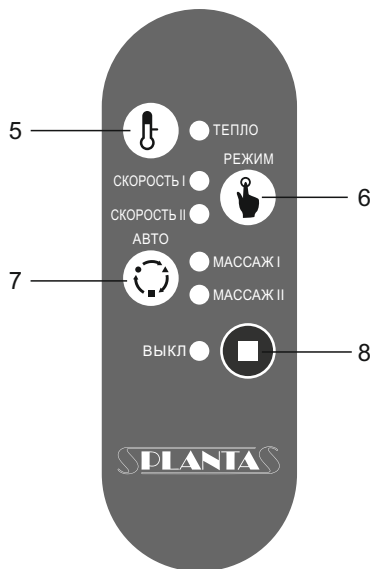
Гарантия

Гарантия 1 год со дня продажи. В случае производственного брака, Вам следует обратиться в торгующую организацию продавшую изделие.

Описание изделия:



1. Массажные ролики
2. Область нагрева
3. Пульт управления
4. Лямки
5. Кнопка Вкл/Выкл функции тепла
6. Кнопка выбора режима
7. Автоматические программы
8. Кнопка выключения
9. Адаптер питания
10. Автоадаптер питания



Начало использования (инструкция):

1. Осмотрите массажер. Убедитесь в отсутствии повреждений на аппарате и шнуре питания.
2. Подключите устройство к розетке электрической сети 220 В.
3. С помощью кнопок «Режим» или «Авто» включите устройство и выберите подходящую для Вас программу массажа:
 - Нажмите кнопку «Авто». Первое нажатие включит первую автоматическую программу массажа. При повторном нажатии, включится вторая программа массажа.
 - Нажмите кнопку «Режим». При первом нажатии устройство начнет работу в медленном темпе. Повторное нажатие ускорит темп массажа.
5. Нажмите кнопку «Тепло», чтобы включить либо выключить функцию подогрева. Повторное нажатие отключит функцию нагрева.
6. Массажер автоматически отключится через 15 минут. Нажмите кнопку «Выкл» для принудительного отключения массажера.

Область использования:

Массажер для тела Planta – это домашний многофункциональный мануальный массажер, предназначенный для проведения массажа и инфракрасной тепловой терапии всего тела.

Функция инфракрасного воздействия, обеспечивает активное прогревание.

Рекомендуется в оздоровительных и лечебно-профилактических целях дома и на работе. Усовершенствованный массажер, осуществляющий массаж для шеи и воротниковой зоны.

Эргономичная форма этого массажера дает возможность производить массаж всего тела без особых усилий: воротниковая зона, плечи, спина, ноги и ступни.

Условия гарантии

1. В случае обнаружения неисправности в период Гарантийного срока данное изделие подлежит обмену торговым предприятием, продавшим данное изделие.
2. Гарантийная замена производится при наличии заполненного гарантийного талона и при условии соблюдения правил эксплуатации, описанных в инструкции по пользованию.
3. Гарантия на изделие не распространяется в случаях:
 - механических повреждений;
 - выхода из строя изделия из-за попадания внутрь его инородных предметов и жидкостей, насекомых и т.п.;
 - использования изделия в условиях и режимах, отличающихся от бытовых.
4. Гарантия не распространяется на аксессуары и комплектующие.
5. Гарантия также теряет силу, если в гарантийный период ремонт неисправного изделия производился не уполномоченными на то лицами.
6. Гарантийный срок – 1 год.
7. Срок службы – 3 года.

Изготовитель:

«Чжэцзян Ляую Электроникс Текнолоджи Ко., Лтд.»
Вэй 1 роуд, Меканикал парк, Ванкуан Лайт
Индастриал Бейз, Пиньян Каунти, Венжоу, Чжэцзян,
Китай

Импортер / Уполномоченная организация:
ООО «А-маркт» 117342, город Москва, улица
Бутлерова, дом 176, этаж 6 офис 605

Служба поддержки потребителей:

+7 (495) 641 61 39 www.planta.ru.com

Дата производства: см. на упаковке

Товар сертифицирован по
ТР ТС 004/2011, ТР ТС 020/201
ТР ЕАЭС 037/2016



Гарантийный талон

Изделие: _____

Модель: _____

Серийный номер: _____

Дата продажи: _____

Торговая организация: _____

Изделие получил, претензий к комплектации и внешнему виду не имею, с условиями гарантии согласен.

Ф.И.О. и подпись покупателя:

Вскрыл упаковку, проверил и продал.

Ф.И.О. продавца:

М.П.