



**МАССАЖЕР ДЛЯ НОГ**

**MF-7S**



**Инструкция по эксплуатации**

[www.planta.ru.com](http://www.planta.ru.com)



#planta\_beauty

# ВНИМАНИЕ! СОХРАНИТЕ ДАННОЕ РУКОВОДСТВО ПО ЭКСПЛУАТАЦИИ ДЛЯ ДАЛЬНЕЙШЕГО ИСПОЛЬЗОВАНИЯ!

## **Использование массажера для ног**

С помощью этого массажера Вы сможете наслаждаться массажем в любое время и в любом месте. Устройство используется для массажа ступней и лодыжек. Массаж ног с помощью этого массажера оказывает расслабляющее и стимулирующее действие, уменьшает напряжение в мышцах и снимает усталость.

Данное устройство не является полноценной заменой медицинской терапии или физиотерапии. Если Вы не уверены, что этот массажер Вам подходит, проконсультируйтесь с Вашим лечащим врачом.

Устройство предназначено для личного использования. Оно не предназначено для использования в коммерческих целях любого рода, а также для использования в лечебных учреждениях. Чтобы использовать все преимущества Вашего массажера для ног, внимательно изучите руководство по эксплуатации и следуйте правилам ухода и техники безопасности. Это продлит срок службы Вашего массажера.

Сохраните это руководство по эксплуатации для использования в будущем или при передаче устройства другому лицу. Для получения дополнительной информации посетите сайт: [www.planta.ru.com](http://www.planta.ru.com)

## **Техника безопасности**

- Данное устройство работает от электросети. Поэтому на него распространяются те же правила безопасности, что и на любые другие электроприборы.
- Используйте устройство только в сети с соответствующим напряжением.
- Перед использованием убедитесь в том, что все детали устройства находятся в исправном состоянии. В случае обнаружения дефекта или неисправности выключите устройство и немедленно выньте вилку из розетки. Ремонт устройства могут проводить только специалисты авторизованных сервисов. Никогда не открывайте устройство самостоятельно. Отдельные компоненты этого устройства нельзя разбирать, ремонтировать или переустанавливать.
- Используйте устройство только в абсолютно сухих помещениях, убедившись, что Ваше тело также сухое. Запрещено использовать устройство в ванной комнате, душе, над наполненной водой раковиной, в бассейне, сауне и вне помещения.
- Никогда не используйте устройство в непосредственной близости от источников тепла.
- Кабель не должен касаться острых краев.
- Для отключения или транспортировки прибора не тяните за кабель или за само устройство.
- Не используйте устройство дольше, чем 30 минут. Если вы не используете устройство, отключите его от электрической сети.
- Если Вы когда-нибудь будете утилизировать устройство, сделайте его непригодным для дальнейшего использования, отрезав кабель.



- Данное устройство запрещено использовать лицам (особенно детям) с ограниченными физическими, сенсорными или психическими возможностями, а также лицам, не имеющим достаточного опыта или знаний для обращения с устройством, кроме случаев использования устройства под контролем ответственного лица или после получения необходимой информации.

- Следите за тем, чтобы дети не использовали устройство в качестве игрушки.



- Перед чисткой всегда отключайте устройство от электросети. Во время чистки следите, чтобы жидкости не попадали на переключатели и кнопки. Устройство может использоваться только в абсолютно сухом состоянии.

- Запрещено разбирать устройство. В нем нет деталей, которые мог бы отремонтировать пользователь.

- Запрещено снимать панели устройства, т.к. ремонт внутренних компонентов может проводиться только квалифицированными специалистами.

- Не вставляйте иголки или иные острые предметы в массажер.

- Никогда не используйте данное устройство совместно с электромедицинским оборудованием, электронными системами жизнеобеспечения, такими как: аппараты для искусственной вентиляции легких, или переносными медицинскими устройствами, такими как: электрокардиограф. Данное устройство может стать причиной нарушений в работе вышеназванного медицинского оборудования.

## **Предупреждения**

- Перед использованием устройства проконсультируйтесь с врачом, если Вы:

- беременны;
- используете кардиостимулятор и т.п.;
- страдаете одним из перечисленных заболеваний: грипп, лихорадка, варикозное расширение вен, тромбоз, гепатит, диабет, воспаление, ишиас, выпадение межпозвоночных дисков и др.;
- проходите реабилитацию после операции.

- Не используйте прибор, если на ногах имеются открытые раны, ожоги, гематомы, опухоли и т.п.

- Не используйте устройство, находясь под воздействием алкоголя.

- Остановите массаж, если Вы почувствуете неприятные или болезненные ощущения.

- Если после использования устройства у Вас появилась боль в нижних конечностях, немедленно прекратите использование и обратитесь к врачу.

- Нельзя оставлять работающее устройство под подушками, одеялами и т.п.

- Если шнур питания поврежден, во избежание опасности необходимо заменить его в сервисном центре или у квалифицированного специалиста.
- В устройстве имеются нагревающиеся поверхности. Лица, чувствительные к воздействию тепла, должны учитывать, что срок полезного действия устройства составляет 15 минут и использовать устройство можно только под наблюдением.

## Примечания

- Если Вы используете устройство непосредственно перед сном, помните, что массаж может оказывать стимулирующее воздействие и вызвать бессонницу.

## Уход

Используйте для очистки ткань, смоченную мягким моющим средством.

## Возможные риски

Перед чисткой выдерните вилку из розетки и дайте устройству остыть.

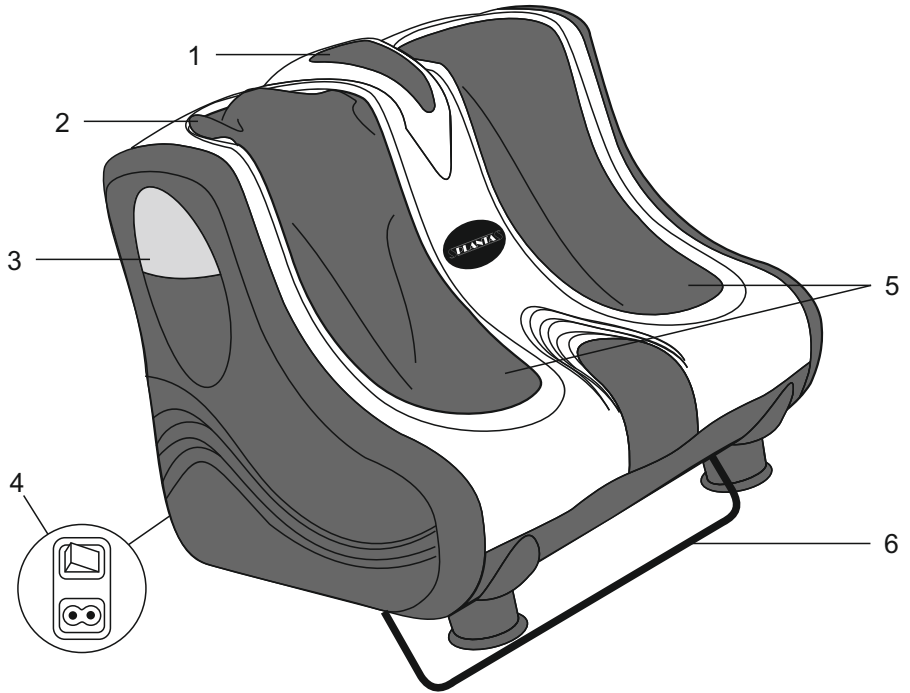
Устройство можно снова использовать после того, как оно полностью высохнет.

Запрещено снимать панели устройства или открывать застёжки, т.к. ремонт внутренних компонентов может проводиться только квалифицированными специалистами.

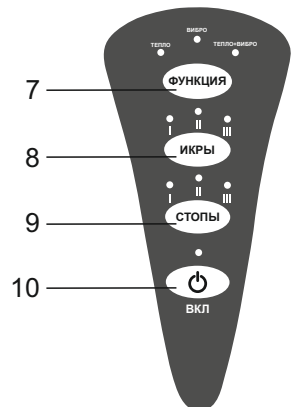


**Внимание!** Ни в коем случае не используйте абразивные или агрессивные чистящие средства и не погружайте устройство в воду.

## Описание изделия:



1. Панель управления
2. Отверстия для ног
3. Ручки для переноски
4. Кнопка Вкл/Выкл массажера в сеть
5. Съемные моющиеся защитные чехлы
6. Дополнительная подножка
7. Выбор массажных функций: тепло, вибро, тепло+вибро
8. Выбор режима массажа икр
9. Выбор режима массажа стоп
10. Кнопка Вкл/Выкл массажера



## Начало использования

1. Осмотрите массажер. Убедитесь в отсутствии повреждений на аппарате и шнуре питания.
2. Подключите устройство к розетке электрической сети 220 В через адаптер питания входящий в комплект. Включите кнопку питания, расположенную рядом со входом сетевого шнура.
3. Сядьте, поставив массажер на пол перед собой. Отрегулируйте угол наклона с помощью дополнительной подножки.
4. Поместите ступни в 2 отверстия для ног.

5. **ВКЛЮЧЕНИЕ.** Чтобы включить массажер для ступней ног, один раз нажмите кнопку

**ВКЛ/ВЫКЛ** 

6. **МАССАЖ СТОП.** Нажмите кнопку **СТОПЫ** и установите желаемый режим массажа для стоп и лодыжек I, II или III.  
Массаж осуществляется с помощью роликов шиаци и компрессионных валиков.
7. **МАССАЖА ИКР.** Нажмите кнопку **ИКРЫ** и установите желаемый режим массажа для икр I, II или III.  
Массаж осуществляется с помощью роликов шиаци и компрессионных валиков.

С помощью кнопок **СТОПЫ** и **ИКРЫ** вы можете регулировать области массажа: стопы, икры или икры+стопы. По желанию, каждую область можно массировать отдельно или совместно с другими областями.

8. **ВЫБОР МАССАЖНЫХ ФУНКЦИЙ.** Последовательным нажатием кнопки **ФУНКЦИЯ** можете подключить к основным режимам дополнительные функции массажа: тепло, вибро или тепло+вибро.
9. **ОТКЛЮЧЕНИЕ.** Массажер автоматически отключится через 15 минут. Чтобы принудительно отключить массажер, нажмите кнопку **ВКЛ/ВЫКЛ.**



## **ПРИМЕЧАНИЕ:**

- Прибор автоматически отключается через 15 минут в целях безопасности. Эта функция не должна рассматриваться в качестве замены функции отключения. Не забывайте отключить прибор из сети, если он не используется.
- НЕ пытайтесь встать (стоять) на этом массажере для ступней ног. Используйте его только тогда, когда Вы сидите.
- НЕ используйте функции массажа или прогрева непрерывно более 15 минут.

## **Хранение, перевозка и регулярный осмотр**

- Если Вы не используете массажер, храните его в сухом месте.
- Прежде чем сложить устройство для хранения, дайте ему полностью остыть.
- Во время хранения не ставьте на устройство тяжелые предметы, в противном случае возможны поломки частей устройства.
- Не допускайте падения устройства. Это может привести к его повреждению.
- Соблюдайте осторожность при транспортировке массажной накидки.

## **Технические характеристики**

Модель: MF-7S

Напряжение: 220В/50Гц

Мощность: 80Вт

## **Утилизация электрооборудования**


По истечении срока службы данного устройства проведите его утилизацию в соответствии с Директивой 2002/96/EC - WEEE (Утилизация электрического и электронного оборудования). Символ на изделии или на его упаковке указывает, что данный продукт нельзя утилизировать вместе с бытовым мусором, а необходимо сдать в приемный пункт переработки электрического и электронного оборудования.



## **Гарантия**

Гарантия 1 год со дня продажи. В случае производственного брака, Вам следует обратиться в торгующую организацию продавшую изделие.

# Гарантийный талон

<p>Условия гарантии</p> <ol style="list-style-type: none"><li>1. В случае обнаружения неисправности в период Гарантийного срока данное изделие подлежит обмену торговым предприятием, продавшим данное изделие.</li><li>2. Гарантийная замена производится при наличии заполненного гарантийного талона и при условии соблюдения правил эксплуатации, описанных в инструкции по пользованию.</li><li>3. Гарантия на изделие не распространяется в случаях:<ul style="list-style-type: none"><li>- механических повреждений;</li><li>- выхода из строя изделия из-за попадания внутрь его инородных предметов и жидкостей, насекомых и т.п.;</li><li>- использования изделия в условиях и режимах, отличающихся от бытовых.</li></ul></li><li>4. Гарантия не распространяется на аксессуары и комплектующие.</li><li>5. Гарантия также теряет силу, если в гарантийный период ремонт неисправного изделия производился не уполномоченными на то лицами.</li><li>6. Гарантийный срок – 1 год.</li></ol>	<p>Гарантийный талон</p> <p>Изделие: _____</p> <p>Модель: _____</p> <p>Серийный номер: _____</p> <p>Дата продажи: _____</p> <p>Торговая организация: _____</p>
<p>7. Срок службы – 3 года. Дата изготовления указана на упаковке.</p> <p>Изготовитель: «Юнкан Женгцы Фитнес Икуипмент Ко., Лтд.», Адрес: No.655, Уэст Джижоу роад, Экономик Девелопмент Зоун, Юнкан, Жейджанг, Китай</p> <p>Импортер / Уполномоченная организация: ООО «А-маркт», 117342, город Москва, улица Бутлерова, дом 176, этаж 6 офис 605</p>	<p>Изделие получил, претензий к комплектации и внешнему виду не имею, с условиями гарантии согласен.</p> <p>Ф.И.О. и подпись покупателя: _____</p>
<p>Служба сервисной поддержки потребителей: <a href="https://www.planta.ru.com">https://www.planta.ru.com</a> +7 (499) 703 04 95</p>	<p>Вскрыл упаковку, проверил и продал.</p> <p>Ф.И.О. продавца: _____</p>
<p></p> <p>Товар сертифицирован по ТР ТС 004/2011, ТР ТС 020/2011, ТР ЕАЭС 037/2016</p>	<p>М.П.</p>