

**ИНСТРУКЦИЯ ПО ЭКСПЛУАТАЦИИ
ГИДРОМАССАЖНОЙ ВАННОЧКИ ДЛЯ НОГ**

PLANTA

MFS-200V Spa Salon



PLANTA

www.planta-russia.ru

ВНИМАНИЕ! СОХРАНИТЕ ДАННОЕ РУКОВОДСТВО ПО ЭКСПЛУАТАЦИИ ДЛЯ ДАЛЬНЕЙШЕГО ИСПОЛЬЗОВАНИЯ!

Использование ванночки

С этой гидромассажной ванночкой Вы сможете наслаждаться спа-процедурой ухода для ног в любое удобное для вас время прямо у вас дома. Процедура с помощью ванночки оказывает очищающее, расслабляющее и стимулирующее действие, уменьшает напряжение в ногах, помогает избавиться от усталости. Данное устройство не является полноценной заменой медицинской терапии или физиотерапии. Если Вы не уверены, что ванночка Вам подходит, проконсультируйтесь с Вашим лечащим врачом. Устройство предназначено для личного использования. Чтобы использовать все преимущества Вашей гидромассажной ванночки, внимательно изучите руководство по эксплуатации и следуйте правилам ухода и техники безопасности. Это продлит срок службы Вашего устройства. Сохраните это руководство по эксплуатации для использования в будущем или при передаче устройства другому лицу. Для получения дополнительной информации посетите наш сайт: www.planta-russia.ru

Техника безопасности

- Данное устройство работает от электросети. Поэтому на него распространяются те же правила безопасности, что и на любые другие электроприборы.
- Используйте устройство только в сети с соответствующим напряжением.
- Перед использованием убедитесь в том, что все детали устройства находятся в исправном состоянии. В случае обнаружения дефекта или неисправности выключите устройство и немедленно выньте вилку из розетки. Ремонт устройства могут проводить только специалисты авторизованных сервисов. Никогда не открывайте устройство самостоятельно. Отдельные компоненты этого устройства нельзя разбирать, ремонтировать или переустанавливать.
- Обязательно вымойте ноги перед использованием устройства. Оставшиеся на ногах грязь или шерсть животных могут привести к засорению отверстий подачи пузырьков.
- При использовании ванночки, следите, чтобы устройство располагалось на сухой поверхности и вода не проникала в отсеки устройства, кроме чаши для гидромассажа. Не используйте данное устройство в ванной, душе, бассейне и не погружайте в воду.
- Никогда не используйте устройство в непосредственной близости от источников тепла.
- Кабель не должен касаться острых краев.
- Для отключения или транспортировки прибора не тяните за кабель или за само устройство.
- Не используйте устройство дольше, чем 30 минут. Если вы не используете устройство, отключите его от электрической сети.
- Если Вы когда-нибудь будете утилизировать устройство, сделайте его непригодным для дальнейшего использования, отрезав кабель.
- Данное устройство запрещено использовать лицам (особенно детям) с ограниченными физическими, сенсорными или психическими возможностями, а также лицам, не имеющим достаточного опыта или знаний для обращения с устройством, кроме случаев использования устройства под контролем ответственного лица или после получения необходимой информации.



- Следите за тем, чтобы дети не использовали устройство в качестве игрушки.



- Перед чисткой всегда отключайте устройство от электросети. Во время чистки следите, чтобы жидкости не попадали на переключатели и кнопки.
- Запрещено разбирать устройство. В нем нет деталей, которые мог бы отремонтировать пользователь.
- Запрещено снимать панели устройства, т.к. ремонт внутренних компонентов может проводиться только квалифицированными специалистами.
- Не вставляйте иголки или иные острые предметы в устройство.
- Никогда не используйте данное устройство совместно с электромедицинским оборудованием, электронными системами жизнеобеспечения, такими как: аппараты для искусственной вентиляции легких, или переносными медицинскими устройствами, такими как электрокардиограф. Данное устройство может стать причиной нарушений в работе вышеназванного медицинского оборудования.

Предупреждения

- Перед использованием устройства проконсультируйтесь с врачом, если Вы:
 - беременны;
 - используете кардиостимулятор и т.п.;
 - страдаете одним из перечисленных заболеваний: грипп, лихорадка, варикозное расширение вен, тромбоз, гепатит, диабет, воспаление, ишиас, выпадение межпозвоночных дисков и др.;
 - проходите реабилитацию после операции.
- Не используйте прибор, если на теле имеются открытые раны, ожоги, гематомы, опухоли и т.п.
- Не используйте устройство, находясь под воздействием алкоголя.
- Остановите массаж, если Вы почувствуете неприятные или болезненные ощущения.
- Если после использования устройства у Вас появилась боль в нижних конечностях, немедленно прекратите использование и обратитесь к врачу.
- Нельзя оставлять работающее устройство под подушками, одеялами и т.п.
- Если шнур питания поврежден, во избежание опасности необходимо заменить его в сервисном центре или у квалифицированного специалиста.
- В устройстве имеются функции подогрева. Лица, чувствительные к воздействию тепла, должны учитывать, что срок полезного действия устройства составляет 15 минут и использовать устройство можно только под наблюдением.
- Не вставляйте на ноги в ванночке
- Не осуществляйте переключение режимов мокрыми руками.

Примечания

- Если Вы используете устройство непосредственно перед сном, помните, гидромассаж может оказывать стимулирующее воздействие и вызывать бессонницу.
- Полезное действие сеанса гидромассажа составляет 15 - 20 минут - что соответствует оптимальной продолжительности массажа, оказывающего благотворное влияние на организм.

Уход

Используйте для очистки ткань, смоченную мягким моющим средством.

Возможные риски

Перед чисткой выдерните вилку из розетки и дайте устройству остыть.

Устройство можно снова использовать после того, как оно полностью высохнет.



Запрещено снимать панели устройства, т.к. ремонт внутренних компонентов может проводиться только квалифицированными специалистами.

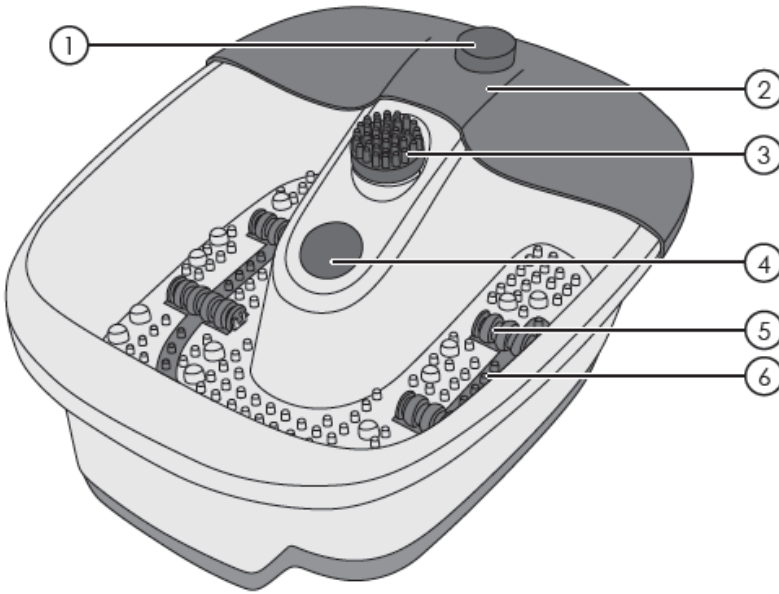


Внимание! Ни в коем случае не используйте абразивные или агрессивные чистящие средства и не погружайте устройство в воду.

ВНИМАНИЕ!

ГИДРОМАССАЖНАЯ ВАННОЧКА НЕ ЯВЛЯЕТСЯ ТОВАРОМ МЕДИЦИНСКОГО НАЗНАЧЕНИЯ!

Описание изделия:



1. Переключатель функций
2. Защита от брызг
3. Массажная насадка (съемная)
4. Лампа инфракрасного подогрева
5. Массажные ролики (съемные)
6. Рифленая массажная поверхность

Инфракрасный
подогрев, массаж
вибрацией и
гидромассаж
пузырьками с
сохранением
тепла



Гидромассаж
пузырьками и тепло



Вибрация и инфракрасный
подогрев






Указатель



Выкл

Начало использования

1. Осмотрите гидромассажную ванночку. Убедитесь в отсутствии повреждений на аппарате и шнуре питания.
2. Подключите устройство к розетке электрической сети 220-240В
3. Поставьте ванночку перед собой, налейте в ванночку воду. Уровень воды не должен превышать отметку –MAX– на внутренней стенке ванночки
4. **ВКЛЮЧЕНИЕ.** Чтобы включить устройство, поверните регулировку из положения **0** в любое из положений по часовой стрелке. Аппарат начнет работать сразу вместе с включением.
5. **ВЫБОР РЕЖИМА**
Для выбора режима продолжайте поворачивать регулятор:
 - 1)  Вибрация и инфракрасный подогрев.
 - 2)  Гидромассаж пузырьками и тепло.
 - 3)  Инфракрасный подогрев, массаж вибрацией и гидромассаж пузырьками, нагрев и сохранение тепла воды.
6. Ванночка оснащена массажными роликами и массажной насадкой, которые можно снять при желании, в комплекте с ванночкой идет набор для педикюра.
7. **ОТКЛЮЧЕНИЕ.** Чтобы отключить устройство, высушите руки и поверните регулятор в положение **0**. Выньте вилку из розетки и слейте воду.

ПРИМЕЧАНИЕ: Наливайте в ванночку теплую воду. В гидромассажной ванночке предусмотрена функция поддержания равномерного тепла, она не сможет согреть холодную воду!

Хранение, перевозка и регулярный осмотр

- Если Вы не используете ванночку, храните её в сухом месте.
- Прежде чем убрать устройство для хранения, дайте ему полностью остыть.
- Во время хранения не ставьте на устройство тяжелые предметы, в противном случае возможны поломки частей устройства.
- Не допускайте падения устройства. Это может привести к его повреждению.

Технические характеристики

Модель: MFS-200V
Питание: 220-240В 50/60Гц
Мощность: 80W

Размер: 400x350x170мм
Вес: 1800 г



Утилизация электрооборудования

По истечении срока службы данного устройства проведите его утилизацию в соответствии с Директивой 2002/96/EC - WEEE (Утилизация электрического и электронного оборудования). Символ на изделии или на его упаковке указывает, что данный продукт нельзя утилизировать вместе с бытовым мусором, а необходимо сдать в приемный пункт переработки электрического и электронного оборудования.



Гарантия

Гарантия 1 год со дня продажи. В случае производственного брака, Вам следует обратиться в торгующую организацию продавшую изделие.

ВНИМАНИЕ!

МАССАЖЕР НЕ ЯВЛЯЕТСЯ ТОВАРОМ МЕДИЦИНСКОГО НАЗНАЧЕНИЯ!



Товар сертифицирован по ТР ТС 004/2011, ТР ТС 020/2011

Гарантийный талон

Условия гарантии

1. В случае обнаружения неисправности в период Гарантийного срока данное изделие подлежит обмену торговым предприятием, продавшим данное изделие.
2. Гарантийная замена производится при наличии заполненного гарантийного талона и при условии соблюдения правил эксплуатации, описанных в инструкции по пользованию.
3. Гарантия на изделие не распространяется в случаях:
 - механических повреждений;
 - выхода из строя изделия из-за попадания внутрь его инородных предметов и жидкостей, насекомых и т.п.;
 - использования изделия в условиях и режимах, отличающихся от бытовых.
4. Гарантия не распространяется на аксессуары и комплектующие.
5. Гарантия также теряет силу, если гарантийный период ремонт неисправного изделия производился не уполномоченными на то лицами.
6. Гарантийный срок – 1 год.
7. Срок службы – 3 года.

Изготовитель:

«СЯМЫНЬ КОМФОРТ САЭНС ЭНД
ТЕКНОЛОДЖИ ГРУП КО., ЛТД»
168#, Цианпу роуд, Симинг Зона, Сямынь, Китай

Страна-производитель: Китай

Импортер / Уполномоченная организация:
ООО «А-маркт», 127434 Россия, г. Москва,
Дмитровское шоссе, д.13А, эт.1, пом. III, к.1.

Служба поддержки потребителей:

+7 (495) 641 61 39

www.planta-russia.ru

Дата производства: см. на упаковке

Гарантийный талон

Изделие: _____

Модель: _____

Серийный номер: _____

Дата продажи: _____

Торговая организация: _____

Изделие получил, претензий к комплектации и внешнему виду не имею, с условиями гарантии согласен.

Ф.И.О. и подпись покупателя:

Вскрыл упаковку, проверил и продал.

Ф.И.О. продавца:

М.П.

