

PLANTA

ИНСТРУКЦИЯ ПО ЭСПЛУАТАЦИИ МАССАЖНОЙ НАКИДКИ PLANTA MN-500B



PLANTA

www.planta.ru.com



#planta_beauty

ВНИМАНИЕ! СОХРАНИТЕ ДАННОЕ РУКОВОДСТВО ПО ЭКСПЛУАТАЦИИ ДЛЯ ДАЛЬНЕЙШЕГО ИСПОЛЬЗОВАНИЯ!

Использование массажной накидки



Массаж Шиациу был открыт в Японии около 100 лет назад и представляет собой японскую методику надавливания на определённые точки с целью восстановления в организме запаса энергии для наилучшего противостояния внешним факторам и заболеваниям. Массаж при помощи массажной накидки Planta производится по древней восточной технологии. Он оказывает расслабляющее и стимулирующее действие, уменьшает напряжение и повышает тонус в мышцах, устраняет психическое напряжение, помогает расслабиться в стрессовых ситуациях или же восстановиться и взбодриться, когда это необходимо. Вращение массажных роликов имитирует движения рук профессионального массажиста.

Данное устройство не является полноценной заменой медицинской терапии или физиотерапии. Если Вы не уверены, что этот массажер Вам подходит, проконсультируйтесь с Вашим лечащим врачом. Устройство предназначено для личного использования. В комплект входит дополнительный авто адаптер, устройство можно использовать в автомобиле. Не используйте устройство во время движения автомобиля. Массажер не предназначен для использования в коммерческих целях любого рода, а также для использования в лечебных учреждениях. Чтобы использовать все преимущества Вашего массажера, внимательно изучите руководство по эксплуатации и следуйте правилам ухода и техники безопасности. Это продлит срок службы массажной накидки. Сохраните это руководство по эксплуатации для использования в будущем или при передаче устройства другому лицу. Для получения дополнительной информации посетите сайт: www.planta-russia.ru

Техника безопасности

- Данное устройство работает от электросети. Поэтому на него распространяются те же правила безопасности, что и на любые другие электроприборы.
- Используйте устройство только в сети с соответствующим напряжением.
- Перед использованием убедитесь в том, что все детали устройства находятся в исправном состоянии.



- В случае обнаружения дефекта или неисправности выключите устройство и немедленно выньте вилку из розетки. Ремонт устройства могут проводить только специалисты авторизованных сервисов. Никогда не открывайте устройство самостоятельно. Отдельные компоненты этого устройства нельзя разбирать, ремонтировать или переустанавливать.
- Используйте устройство только в абсолютно сухих помещениях, убедившись, что Ваше тело также сухое. Запрещено использовать устройство в ванной комнате, душе, над наполненной водой раковиной, в бассейне, сауне и вне помещения. 
- Никогда не используйте устройство в непосредственной близости от источников тепла.
- Кабель не должен касаться острых краев.
- Для отключения или транспортировки прибора не тяните за кабель или за само устройство.
- Не используйте устройство дольше, чем 15 минут. Если вы не используете устройство, отключите его от электрической сети.
- Если Вы когда-нибудь будете утилизировать устройство, сделайте его непригодным для дальнейшего использования, отрезав кабель.
- Данное устройство запрещено использовать лицам (особенно детям) с ограниченными физическими, сенсорными или психическими возможностями, а также лицам, не имеющим достаточного опыта или знаний для обращения с устройством, кроме случаев использования устройства под контролем ответственного лица или после получения необходимой информации. 
- Следите за тем, чтобы дети не использовали устройство в качестве игрушки.
- Перед чисткой всегда отключайте устройство от электросети. Во время чистки следите, чтобы жидкости не попадали на переключатели и кнопки. Устройство может использоваться только в абсолютно сухом состоянии.
- Запрещено разбирать устройство. В нем нет деталей, которые мог бы отремонтировать пользователь.
- Запрещено снимать панели устройства, т.к. ремонт внутренних компонентов может проводиться только квалифицированными специалистами.
- Не вставляйте иголки или иные острые предметы в массажер.

- Никогда не используйте данное устройство совместно с электромедицинским оборудованием, электронными системами жизнеобеспечения, такими как: аппараты для искусственной вентиляции легких, или переносными медицинскими устройствами, такими как электрокардиограф. Данное устройство может стать причиной нарушений в работе вышеназванного медицинского оборудования.

Предупреждения

- Перед использованием устройства проконсультируйтесь с врачом, если Вы:
 - беременны;
 - используете кардиостимулятор и т.п.;
 - страдаете одним из перечисленных заболеваний: грипп, лихорадка, варикозное расширение вен, тромбоз, гепатит, диабет, воспаление, ишиас, выпадение межпозвоночных дисков и др.;
 - проходите реабилитацию после операции.
- Не используйте прибор, если на теле имеются открытые раны, ожоги, гематомы, опухоли и т.п.
- Не используйте устройство, находясь под воздействием алкоголя.
- Остановите массаж, если Вы почувствуете неприятные или болезненные ощущения.
- Если после использования устройства у Вас появилась боль в нижних конечностях, немедленно прекратите использование и обратитесь к врачу.
- Нельзя оставлять работающее устройство под подушками, одеялами и т.п.
- Если шнур питания поврежден, во избежание опасности необходимо заменить его в сервисном центре или у квалифицированного специалиста.
- В устройстве имеются нагревающиеся поверхности. Лица, чувствительные к воздействию тепла, должны учитывать, что срок полезного действия устройства составляет 15 минут и использовать устройство можно только под наблюдением.

Примечания:

- Если Вы используете устройство непосредственно перед сном, помните, что массаж может оказывать стимулирующее воздействие и вызвать бессонницу.
- **Полезное действие массажа составляет 15 минут - что соответствует оптимальной продолжительности массажа, оказывающего благотворное влияние на организм.**

Уход

Используйте для очистки ткань, смоченную мягким моющим средством.

Возможные риски

Перед чисткой выдерните вилку из розетки и дайте устройству остыть. Устройство можно снова использовать после того, как оно полностью высохнет.

Запрещено разбирать устройство или открывать застёжки, т.к. ремонт внутренних компонентов может проводиться только квалифицированными специалистами



Внимание! Ни в коем случае не используйте абразивные или агрессивные чистящие средства и не погружайте устройство в воду.

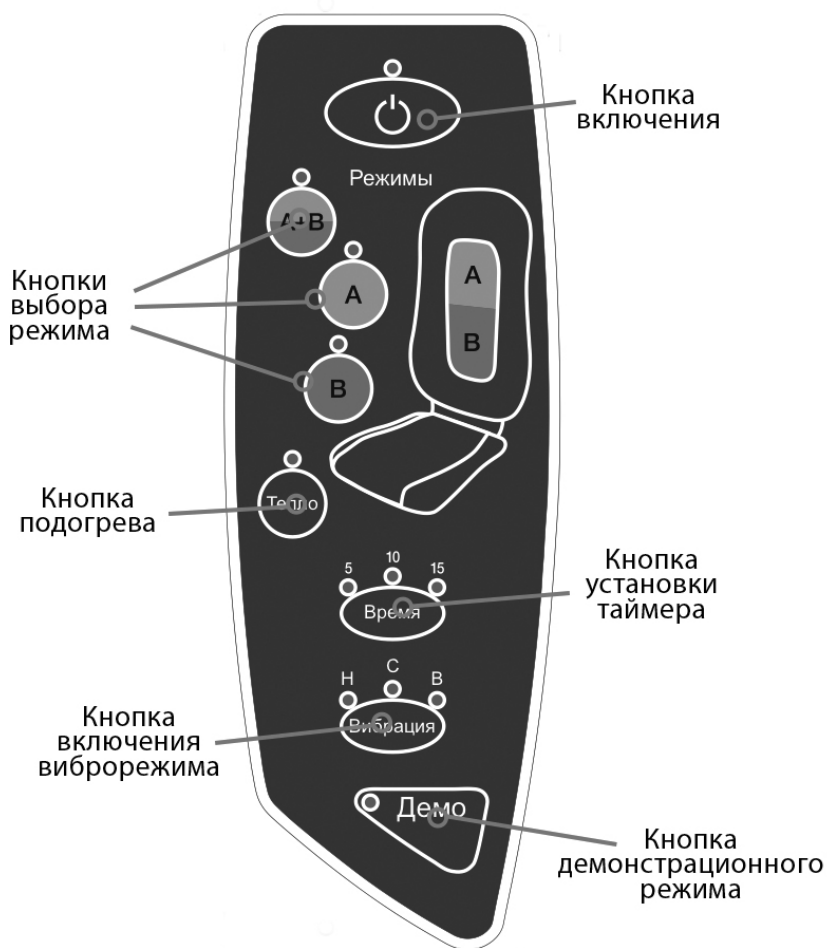


**ВНИМАНИЕ!
МАССАЖЕР НЕ ЯВЛЯЕТСЯ ТОВАРОМ
МЕДИЦИНСКОГО НАЗНАЧЕНИЯ!**

Описание изделия:



SPANTAS



Начало использования (инструкция):

1. Осмотрите устройство. Убедитесь в отсутствии повреждений на аппарате и шнуре питания.

2. **ВНИМАНИЕ!** Перед началом использования массажной накидки открутите винт крепления во избежание повреждения механизма. Прилагающимся шестигранным ключом полностью выкрутите винт, поворачивая его против часовой стрелки. Не вкручивайте винт обратно, это повредит продукцию.

3. Подключите шнур питания к розетке электрической сети 220 В.

4. Расположите массажер на сидении/диване/кресле/стуле так, чтобы сидеть и касаться спиной массажной поверхности.

5. **ВКЛЮЧЕНИЕ.** Чтобы включить массажер, нажмите кнопку **ВКЛ/ВЫКЛ** 

6. **ВЫБОР РЕЖИМА МАССАЖА.** Выберите верхнюю(**А**) или нижнюю(**В**) зону, массажные ролики займут верхнее или нижнее положение на накидке в зависимости от выбранной вами зоны и начнут мягкий массаж верхней или нижней части спины. Для массажа всей спины выберите режим общего массажа(**А+В**)


7. **ПОДОГРЕВ** активируется однократным нажатием кнопки **«Тепло»**, при активации режима сама кнопка и массажные ролики подсвечиваются красным светом. Режим подогрева может работать в совокупности с любым режимом, но не работает самостоятельно.

8. **ТАЙМЕР.** Активируйте функцию таймера нажав на кнопку **«Время»**. Выберите желаемую продолжительность массажа – 5, 10 или 15 минут.

9. **РЕЖИМ ВИБРО.** Кнопка **«Вибрация»** активирует виброрежим при массаже в дополнение к любому из выбранных режимов массажа, выберите желаемую интенсивность -низкую, среднюю, высокую.

10. **ДЕМОНАСТАЦИОННЫЙ РЕЖИМ.** Для активации демо-режима нажмите кнопку **«Демо»**.

11. Для использования массажной накидки в автомобиле используйте дополнительный авто адаптер, который входит в комплект.

12. Чтобы выключить массажер, нажмите на кнопку **ВКЛ/ВЫКЛ** 

Хранение, перевозка и регулярный осмотр

- Если Вы не используете массажер, храните его в сухом месте.
- Прежде чем сложить устройство для хранения, дайте ему полностью остыть.
- Во время хранения не ставьте на устройство тяжелые предметы, в противном случае возможны поломки частей устройства.
- Не допускайте падения устройства. Это может привести к его повреждению.

Технические характеристики

Модель: MN-500B

Питание:

INPUT: 100-240V~ 50/60Hz 0.8A

OUTPUT: 12V=== 2000mA

Утилизация электрооборудования

По истечении срока службы данного устройства проведите его утилизацию в соответствии с Директивой 2002/96/EC - WEEE (Утилизация электрического и электронного оборудования). Символ на изделии или на его упаковке указывает, что данный продукт нельзя утилизировать вместе с бытовым мусором, а необходимо сдать в приемный пункт переработки электрического и электронного оборудования.



Гарантия

Гарантия 1 год со дня продажи. В случае производственного брака, Вам следует обратиться в торгующую организацию продавшую изделие.

ВНИМАНИЕ! МАССАЖЕР НЕ ЯВЛЯЕТСЯ ТОВАРОМ МЕДИЦИНСКОГО НАЗНАЧЕНИЯ!

Товар сертифицирован по ТР ТС 004/2011, ТР ТС 020/2011



SPLANTAS

Гарантийный талон

Условия гарантии

1. В случае обнаружения неисправности в период Гарантийного срока данное изделие подлежит обмену торговым предприятием, продавшим данное изделие.
2. Гарантийная замена производится при наличии заполненного гарантийного талона и при условии соблюдения правил эксплуатации, описанных в инструкции по пользованию.
3. Гарантия на изделие не распространяется в случаях:
 - механических повреждений;
 - выхода из строя изделия из-за попадания внутрь его инородных предметов и жидкостей, насекомых и т.п.;
 - использования изделия в условиях и режимах, отличающихся от бытовых.
4. Гарантия не распространяется на аксессуары и комплектующие.
5. Гарантия также теряет силу, если в гарантийный период ремонт неисправного изделия производился не уполномоченными на то лицами.
6. Гарантийный срок – 1 год.
7. Срок службы – 3 года.

Изготовитель:
«СЯМЫНЬ КОМФОРТ САЭНС ЭНД
ТЕКНОЛОДЖИ ГРУП КО., ЛТД»
168#, Цианпу роуд, Симинг Зона, Сямынь,
Китай

Страна-производитель: Китай
Импортер / Уполномоченная организация:
ООО «А-маркт», 127434, Россия, г. Москва,
Дмитровское шоссе, д.13А, эт.1, пом. III, к.1.
Служба поддержки потребителей:
<https://www.planta.ru.com>
8(499)7030495
Дата производства: см. на упаковке

Гарантийный талон

Изделие: _____

Модель: _____

Серийный номер: _____

Дата продажи: _____

Торгующая организация: _____

Изделие получил, претензий к комплектации и внешнему виду не имею, с условиями гарантии согласен.

Ф.И.О. и подпись покупателя:

Вскрыл упаковку, проверил и продал.

Ф.И.О. продавца:

М.П.

