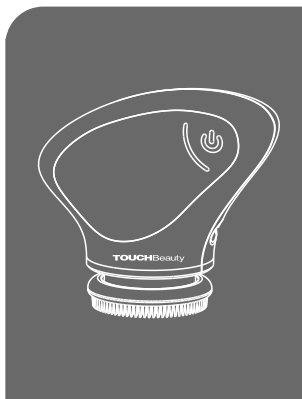


Water Resistant IPX6

TOUCHBeauty

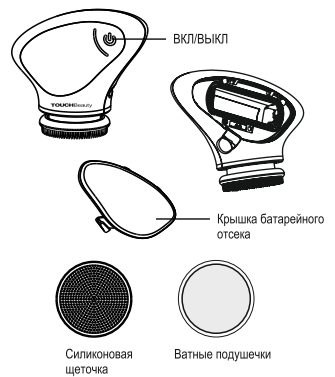


ПРИБОР ДЛЯ ОЧИЩЕНИЯ КОЖИ

AS-1288

ИНСТРУКЦИЯ

УСТРОЙСТВО:



ВКЛ/ВЫКЛ

Крышка батарейного отсека

Силиконовая щеточка

Ватные подушечки

ОСОБЕННОСТИ:

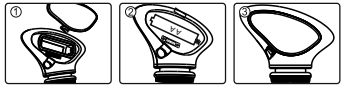
1. Технология ультразвуковой вибрации, 22000 импульсов в минуту для глубокого очищения.
2. Мягкая силиконовая щеточка, особенно подходящая к чувствительной коже.
3. Две рабочие скорости для использования.
4. Водонепроницаемость – IPX6
5. Дополнительные ватные подушечки для ухода за кожей.

ПОЛЬЗОВАТЕЛИ:

Этот прибор подходит для всех.

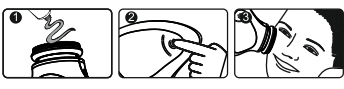
ИСПОЛЬЗОВАНИЕ:

• Как установить батареи:




Откройте крышку батарейного отсека и установите 1 батарею типа AA, как показано на рисунке. Закройте крышку. (Батареи не входят в комплект)

• Как пользоваться:



1. Смойте лицо теплой водой.
2. Закрепите насадку на корпус прибора и смочите ее водой и моющим средством.
3. Выберите подходящую скорость. Нажмите кнопку ВКЛ/ВЫКЛ. Низкая скорость для нормального деликатного очищения кожи. Нажмите кнопку еще раз для выбора высокой скорости для более глубокого очищения. Нажмите кнопку в третий раз, чтобы выключить прибор.
4. Поднесите насадку к коже, слегка надавливая перемещайте щеточку снизу вверх, избегая зоны вокруг глаз.
5. Используйте на подбородке и T-зоне около 20 сек, нос и щеки около 20сек, обе щеки около 20 сек. Используйте дважды в день.
6. Замените щеточку ватной подушечкой, если это необходимо.

• Как чистить:



1. Промыть водой каждый раз после использования и высушить полотенцем.
2. Не используйте для чистки основного корпуса острые предметы или абразивные средства.

• Как заменить насадку:

1. Меняйте щеточку каждые 3 месяца.
2. Используйте насадки производителя TOUCHBeauty.

ВНИМАНИЕ:

1. Пожалуйста, прекратите использовать прибор, если есть воспаления, ожоги или тяжелые заболевания на коже.
2. Удалите батареи, если ПРИБОР не используется в течение длительного периода времени.
3. Хранить в недоступном для детей месте.
4. НЕ разбирайте основной корпус, если вы не профессионал.

УСТРАНЕНИЕ НЕИСПРАВНОСТЕЙ:

Характер	Причина	Метод устранения
Прибор не работает	Батареи установлены не правильно.	Установите батареи правильно.
	Низкий заряд батареи.	Замените батареи на новые.
Низкая мощность	Низкий заряд батареи.	Замените батареи на новые.

Пожалуйста, обратитесь к официальному представителю для дальнейшей проверки, если прибор все еще не работает.

СОВЕТЫ:

по уходу за лицом:

1. Очищайте обе щеки, T-зону и подбородок круговыми повторяющимися движениями снизу вверх. Уделите на лоб 20 сек., нос и подбородок 20 сек., и обе щеки 10 сек.
2. Уделите больше времени T-области и носу для глубокого очищения.
3. сполосните лицо теплой водой, чтобы удалить всю грязь и отшелушенные частицы.

ПРИБОР ДЛЯ ОЧИЩЕНИЯ КОЖИ


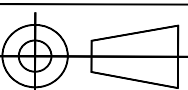
Модель: AS-1288

Material: ABS, Silicone

Manufacturer: Shenzhen TOUCHBeauty Ind. & Exp. Co., Ltd.

Add: 7/F, Building A, Marina Bay Center, No. 2021, Haixiu Road, Bao'an Central District, Shenzhen, China 518133

AS-1288-003

名称	说明书			业务包材设计	
尺寸	250*100mm				
材质	80g书写纸	订单号	国外说明书	编号	附件
工艺	单黑单面	型号	AS-1288	日期	2013-3-10
其它	风琴4折50*100mm(成品)		单位	设计	周苏辉
			毫米		