

# ИНСТРУКЦИЯ ПО ЭКСПЛУАТАЦИИ БЕСПРОВОДНОГО МАССАЖЕРА ДЛЯ ТЕЛА PLANTA МНН-CELL50 Slimming Beauty



 #planta\_beauty

 PLANTAS

[www.planta.ru.com](http://www.planta.ru.com)

# ВНИМАНИЕ! СОХРАНИТЕ ДАННОЕ РУКОВОДСТВО ПО ЭКСПЛУАТАЦИИ ДЛЯ ДАЛЬНЕЙШЕГО ИСПОЛЬЗОВАНИЯ!

- ВСЕГДА отсоединяйте электрический прибор от (из) розетки сразу после использования и перед очисткой. Для того, чтобы отсоединить прибор, установите все элементы управления в положение 'OFF' (ВЫКЛЮЧЕНО), а затем выньте штепсель из розетки.
  - Никогда не оставляйте электрический прибор без внимания, когда он включен. Отключите (Отсоедините) его от розетки электрической сети, когда он не используется и перед тем, как подсоединить или снять компоненты или насадки.
  - Данный прибор может использоваться детьми возрастом от 8 лет; лицами с физическими и умственными ограничениями; лицами с ограничениями, связанными с органами чувств, а также лицами, не имеющими опыта и знаний относительно использования такого прибора, под присмотром опытных лиц, или после получения инструкций относительно безопасного использования, а также относительно возможного риска. Не позволяйте детям играть с прибором. Не позволяйте детям осуществлять очистку и обслуживание прибора без присмотра взрослых.
  - НЕ доставайте прибор, если он упал в воду или другие жидкости. Отключите сеть электроснабжения и немедленно отсоедините прибор от (из) розетки. Держите прибор в сухом состоянии – НЕ пользуйтесь им в сырых или влажных условиях.
  - НИКОГДА не вставляйте в прибор болты или другие крепежные детали.
  - Используйте этот прибор только по его назначению, как описано в этом буклете.
  - НИКОГДА не пользуйтесь прибором, если его провод или штепсель повреждены, если он не работает должным образом, если его уронили или повредили или если он был погружен в воду. Возвратите прибор в центр обслуживания компании для проверки и ремонта.
  - Держите провод в стороне от нагретых поверхностей.
  - Чрезмерное (Длительное) использование может привести к чрезмерному нагреванию прибора и сократить срок его службы. Если это случится, прекратите пользоваться прибором и дайте ему остыть перед тем, как использовать его снова.
  - НИКОГДА не роняйте или не вставляйте посторонние предметы в какие-либо отверстия на приборе.
  - НЕ пользуйтесь прибором там, где был (была) использован (использована) аэрозоль (распыленная жидкость) или там, где был применен кислород.
  - НЕ пользуйтесь прибором под одеялом или подушкой. Прибор может перегреться и вызвать пожар, поражение электрическим током или ранение.
  - НЕ носите прибор за провод и не используйте провод в качестве ручки.
  - НЕ пытайтесь (самостоятельно) ремонтировать прибор. В приборе нет никаких деталей, которые требуют обслуживания потребителем.
- Для обслуживания отошлите прибор в центр обслуживания компании. Всё обслуживание этого электрического прибора должно производиться только специалистами.
- Не закрывайте вентиляционные отверстия прибора и не помещайте его на мягкую поверхность, такую как кровать или диван. Следите, чтобы вентиляционные отверстия не засорялись волокнами, волосами и т. п.
  - Не кладите прибор туда, откуда он может упасть или соскользнуть в ванну или раковину. Берегите прибор от контакта с водой и другими жидкостями.
- МЕРЫ БЕЗОПАСНОСТИ :**  
ПОЖАЛУЙСТА, ВНИМАТЕЛЬНО ПРОЧИТАЙТЕ ЭТОТ РАЗДЕЛ ПЕРЕД ТЕМ, КАК ИСПОЛЬЗОВАТЬ ЭЛЕКТРИЧЕСКИЙ ПРИБОР.



- Если Вы беспокоитесь относительно Вашего здоровья, проконсультируйтесь с врачом перед использованием этого прибора.
- Люди с электронными стимуляторами сердца и беременные женщины должны проконсультироваться с врачом перед использованием этого прибора. Не рекомендуется использовать прибор лицам, страдающим сахарным диабетом.
- НЕ используйте прибор на младенцах, больных или на спящих или находящихся в бессознательном состоянии людях. НЕ используйте прибор на нечувствительной коже или на человеке с плохим кровообращением.
- Этот электрический прибор НИКОГДА не должен использоваться кем-либо, имеющим физическое заболевание, которое может ограничить возможности манипулировать элементами управления или кем-либо, имеющим недостаточную чувствительность в нижней половине тела.
- НИКОГДА не используйте прибор непосредственно на опухших или воспаленных участках тела или на высыпаниях на коже.
- Если Вы чувствуете какой-либо дискомфорт при использовании этого прибора, прекратите им пользоваться и проконсультируйтесь с Вашим врачом.
- Это непрофессиональный электрический прибор, сконструированный для индивидуального использования и предназначенный для выполнения успокаивающего массажа уставших мышц.
- НЕ используйте прибор перед тем, как ложиться спать. Массаж производит стимулирующий эффект и может замедлить процесс засыпания.
- Не используйте прибор дольше рекомендованного времени.
- Нагревающиеся поверхности должны быть использованы с осторожностью. Если Вы чувствуете, что прибор перегрелся, отключите его от розетки и свяжитесь с центром обслуживания компании Хомедикс.
- У прибора имеется нагревающаяся поверхность. Лицам с пониженной термочувствительностью при эксплуатации прибора следует соблюдать осторожность.
- Длительность непрерывного использования не должна превышать 15 минут.
- Не массируйте одно и то же место дольше 3 минут.
- Не применяйте прибор к глазам, участкам вокруг них и другим чувствительным участкам.

## Предупреждения

- Перед использованием устройства проконсультируйтесь с врачом, если Вы
  - беременны;
  - используете кардиостимулятор и т.п.;
  - страдаете одним из перечисленных заболеваний: грипп, лихорадка, варикозное расширение вен, тромбоз, гепатит, диабет, воспаление, ишиас, выпадение межпозвоночных дисков и др.;
  - проходите реабилитацию после операции.
- Не используйте прибор, если на теле имеются открытые раны, ожоги, гематомы, опухоли и т.п.
- Кроме этого, нельзя использовать устройство для лечения заболеваний суставов, позвоночника, головы и других чувствительных мест.
- Не используйте устройство, находясь под воздействием алкоголя.
- Остановите массаж, если Вы почувствуете неприятные или болезненные ощущения.
- Если после использования устройства у Вас появилась боль в мышцах или суставах, немедленно прекратите использование и обратитесь к врачу.
- Если Вы используете устройство непосредственно перед сном, помните, что массаж может оказывать стимулирующее воздействие и вызвать бессонницу.
- Массажер отключается автоматически через 15 минут, что соответствует оптимальной продолжительности массажа, оказывающего благотворное влияние на организм.

## Уход

Используйте для очистки ткань, смоченную мягким моющим средством.

### Возможные риски

Перед чисткой выдерните вилку из розетки и дайте устройству остыть.

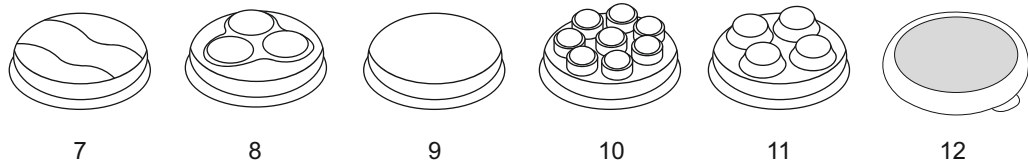
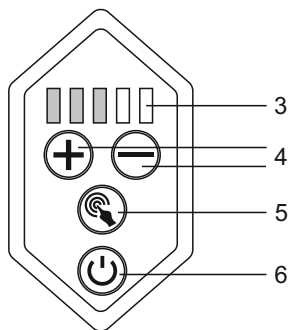
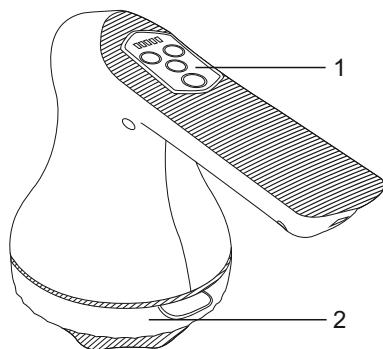
Устройство можно снова использовать после того, как оно полностью высохнет.

Запрещено снимать панели устройства или открывать застёжки, т.к. ремонт внутренних компонентов может проводиться только квалифицированными специалистами.

Внимание! Ни в коем случае не используйте абразивные или агрессивные чистящие средства и не погружайте устройство в воду.



## Описание изделия



- |                              |   |
|------------------------------|---|
| 1. Панель управления         | 7. Насадка ребристая                        |
| 2. Сменные насадки           | 8. Насадка с нефритовыми камнями            |
| 3. Индикатор уровней         | 9. Насадка плоская                          |
| 4. Регулировка интенсивности | 10. Насадка 8-ми точечная с малыми роликами |
| 5. Вибрация                  | 11. Насадка 4-х точечная с магнитами        |
| 6. Кнопка питания (Вкл/Выкл) | 12. Защитная тканевая насадка               |

## Начало использования

1. Пожалуйста, зарядите массажер перед использованием. В процессе зарядки индикатор заряда горит красным. Как только индикатор стал зелёным, удалите зарядное устройство.
2. Выберите массажную насадку и прикрепите её. Наденьте на неё защитную тканевую насадку. НЕ ИСПОЛЬЗУЙТЕ массажер без защитной тканевой насадки.
3. Нажмите кнопку питания, чтобы включить массажер. Прибор начнет работу. Индикатор загорится зелёным.
4. Нажмите кнопку вибрации, чтобы выбрать подходящий режим. Доступно 4 варианта вибрации.
5. С помощью кнопок + и – отрегулируйте интенсивность. Доступно 5 уровней интенсивности. В целях Вашей безопасности, рекомендуем начинать с первого уровня.
6. Не используйте массажер на одном месте более 3 минут. Рекомендуемый сеанс массажа 15 минут.
7. Удерживайте кнопку питания 2 секунды, чтобы выключить массажер.



### Массажные насадки

- Гладкая и ребристая насадки обеспечивают более мягкий массаж. Идеально подходит для первых уровней интенсивности.
- 4-х и 8-ми точечные роликовые насадки для более глубокого массажа. Идеальны для борьбы с целлюлитом.
- Нефритовая насадка оказывает физиотерапевтический эффект.
- Защитная тканевая насадка - предотвращает попадание волос и частей одежды в крутящийся механизм. Оберегает от травм.

### Рекомендации

- Если Вы не используете массажер, храните его в сухом месте.
- Прежде чем сложить устройство для хранения, дайте ему полностью остыть.
- Во время хранения не ставьте на устройство тяжелые предметы, в противном случае возможны поломки частей устройства.
- Не допускайте падения устройства. Это может привести к его повреждению.

### Технические характеристики

Модель: МНН-CELL50

Питание: AC100V-240V/50-60 HZ  
DC 9V

Мощность: 12 Вт

### Аккумулятор

Емкость аккумулятора 1800mAh.

До 75 минут непрерывного использования.

Полная зарядка занимает около 2,5 часов.

Срок службы батареи зависит от условий эксплуатации. Если прибор не используется долгое время, пожалуйста, держите его выключенным. А также заряжайте его один раз в месяц, чтобы батарея прослужила дольше.

### Утилизация электрооборудования

По истечении срока службы данного устройства проведите его утилизацию в соответствии с Директивой 2002/96/EC - WEEE (Утилизация электрического и электронного оборудования). Символ на изделии или на его упаковке указывает, что данный продукт нельзя утилизировать вместе с бытовым мусором, а необходимо сдать в приемный пункт переработки электрического и электронного оборудования.



### Гарантия

Гарантия 1 год со дня продажи. В случае производственного брака, Вам следует обратиться в торгующую организацию продавшее изделие.



Товар сертифицирован по ТР ТС 004/ 2011, ТР ТС 020/ 2011

<p>Условия гарантии</p> <ol style="list-style-type: none"> <li>1. В случае обнаружения неисправности в период Гарантийного срока данное изделие подлежит обмену торговым предприятием, продавшим данное изделие.</li> <li>2. Гарантийная замена производится при наличии заполненного гарантийного талона и при условии соблюдения правил эксплуатации, описанных в инструкции по пользованию.</li> <li>3. Гарантия на изделие не распространяется в случаях: <ul style="list-style-type: none"> <li>- механических повреждений;</li> <li>- выхода из строя изделия из-за попадания внутрь его инородных предметов и жидкостей, насекомых и т.п.;</li> <li>- использования изделия в условиях и режимах, отличающихся от бытовых.</li> </ul> </li> <li>4. Гарантия не распространяется на аксессуары и комплектующие.</li> <li>5. Гарантия также теряет силу, если в гарантийный период ремонт неисправного изделия производился не уполномоченными на то лицами.</li> </ol>	<p>Гарантийный талон</p> <p>Изделие: _____</p> <p>Модель: _____</p> <p>Серийный номер: _____</p> <p>Дата продажи: _____</p> <p>Торговая организация: _____</p>
<p>6. Гарантийный срок – 1 год.</p> <p>7. Срок службы – 3 года. Дата изготовления указана на упаковке.</p> <p>Изготовитель: «Сямынь Хелспал Электроник Ко., Лтд.»,</p> <p>Адрес: №148 Бингланг Ксили, Симинг Дистрикт, Сямынь, Фуджиан, Китай</p>	<p>Изделие получил, претензий к комплектации и внешнему виду не имею, с условиями гарантии согласен.</p> <p>Ф.И.О. и подпись покупателя: _____</p>
<p>Импортер / Уполномоченная организация: ООО «А-маркт», 117342, город Москва, улица Бутлерова, дом 17б, этаж 6 офис 605</p> <p>Служба сервисной поддержки потребителей:</p>	<p>Вскрыл упаковку, проверил и продал.</p> <p>Ф.И.О. продавца: _____</p>
<p><a href="https://www.planta.ru.com">https://www.planta.ru.com</a></p> <p>+7 (499) 703 04 95</p> <p>Товар сертифицирован по ТР ТС 004/2011, ТР ТС 020/2011</p>	<p style="text-align: right;">М.П.</p>