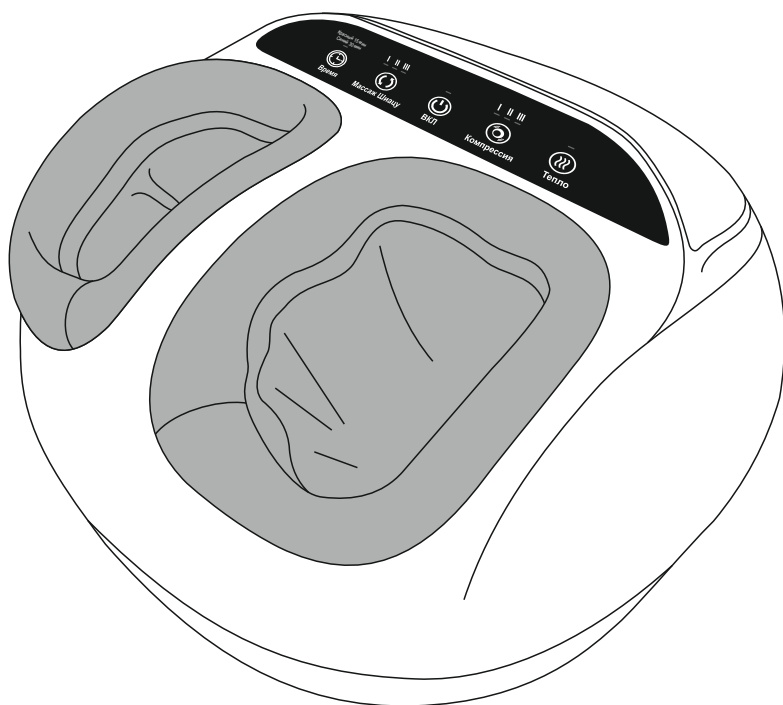




МАССАЖЕР ДЛЯ НОГ

MF-6B



Инструкция по эксплуатации

www.planta.ru.com



#planta_beauty

ВНИМАНИЕ! СОХРАНИТЕ ДАННОЕ РУКОВОДСТВО ПО ЭКСПЛУАТАЦИИ ДЛЯ ДАЛЬНЕЙШЕГО ИСПОЛЬЗОВАНИЯ!

Использование массажера для ног

С помощью этого массажера Вы сможете наслаждаться массажем в любое время и в любом месте. Устройство используется для массажа ступней и лодыжек. Массаж ног с помощью этого массажера оказывает расслабляющее и стимулирующее действие, уменьшает напряжение в мышцах и снимает усталость.

Данное устройство не является полноценной заменой медицинской терапии или физиотерапии. Если Вы не уверены, что этот массажер Вам подходит, проконсультируйтесь с Вашим лечащим врачом.

Устройство предназначено для личного использования. Оно не предназначено для использования в коммерческих целях любого рода, а также для использования в лечебных учреждениях. Чтобы использовать все преимущества Вашего массажера для ног, внимательно изучите руководство по эксплуатации и следуйте правилам ухода и техники безопасности. Это продлит срок службы Вашего массажера.

Сохраните это руководство по эксплуатации для использования в будущем или при передаче устройства другому лицу. Для получения дополнительной информации посетите сайт: www.planta.ru.com

Техника безопасности

- Данное устройство работает от электросети. Поэтому на него распространяются те же правила безопасности, что и на любые другие электроприборы.
- Используйте устройство только в сети с соответствующим напряжением.
- Перед использованием убедитесь в том, что все детали устройства находятся в исправном состоянии. В случае обнаружения дефекта или неисправности выключите устройство и немедленно выньте вилку из розетки. Ремонт устройства могут проводить только специалисты авторизованных сервисов. Никогда не открывайте устройство самостоятельно. Отдельные компоненты этого устройства нельзя разбирать, ремонтировать или переустанавливать.

- Используйте устройство только в абсолютно сухих помещениях, убедившись, что Ваше тело также сухое. Запрещено использовать устройство в ванной комнате, душе, над наполненной водой раковиной, в бассейне, сауне и вне помещения.



- Никогда не используйте устройство в непосредственной близости от источников тепла.
- Кабель не должен касаться острых краев.
- Для отключения или транспортировки прибора не тяните за кабель или за само устройство.
- Не используйте устройство дольше, чем 30 минут. Если вы не используете устройство, отключите его от электрической сети.
- Если Вы когда-нибудь будете утилизировать устройство, сделайте его непригодным для дальнейшего использования, отрезав кабель.

- Данное устройство запрещено использовать лицам (особенно детям) с ограниченными физическими, сенсорными или психическими возможностями, а также лицам, не имеющим достаточного опыта или знаний для обращения с устройством, кроме случаев использования устройства под контролем ответственного лица или после получения необходимой информации.

- Следите за тем, чтобы дети не использовали устройство в качестве игрушки.



- Перед чисткой всегда отключайте устройство от электросети. Во время чистки следите, чтобы жидкости не попадали на переключатели и кнопки. Устройство может использоваться только в абсолютно сухом состоянии.

- Запрещено разбирать устройство. В нем нет деталей, которые мог бы отремонтировать пользователь.

- Запрещено снимать панели устройства, т.к. ремонт внутренних компонентов может проводиться только квалифицированными специалистами.

- Не вставляйте иголки или иные острые предметы в массажер.

- Никогда не используйте данное устройство совместно с электромедицинским оборудованием, электронными системами жизнеобеспечения, такими как: аппараты для искусственной вентиляции легких, или переносными медицинскими устройствами, такими как: электрокардиограф. Данное устройство может стать причиной нарушений в работе вышеназванного медицинского оборудования.

Предупреждения

- Перед использованием устройства проконсультируйтесь с врачом, если Вы:

- беременны;
- используете кардиостимулятор и т.п.;
- страдаете одним из перечисленных заболеваний: грипп, лихорадка, варикозное расширение вен, тромбоз, гепатит, диабет, воспаление, ишиас, выпадение межпозвоночных дисков и др.;
- проходите реабилитацию после операции.

- Не используйте прибор, если на ногах имеются открытые раны, ожоги, гематомы, опухоли и т.п.

- Не используйте устройство, находясь под воздействием алкоголя.

- Остановите массаж, если Вы почувствуете неприятные или болезненные ощущения.

- Если после использования устройства у Вас появилась боль в нижних конечностях, немедленно прекратите использование и обратитесь к врачу.

- Нельзя оставлять работающее устройство под подушками, одеялами и т.п.

- Если шнур питания поврежден, во избежание опасности необходимо заменить его в сервисном центре или у квалифицированного специалиста.
- В устройстве имеются нагревающиеся поверхности. Лица, чувствительные к воздействию тепла, должны учитывать, что срок полезного действия устройства составляет 15 минут и использовать устройство можно только под наблюдением.

Примечания

- Если Вы используете устройство непосредственно перед сном, помните, что массаж может оказывать стимулирующее воздействие и вызвать бессонницу.

Уход

Используйте для очистки ткань, смоченную мягким моющим средством.

Возможные риски

Перед чисткой выдерните вилку из розетки и дайте устройству остыть.

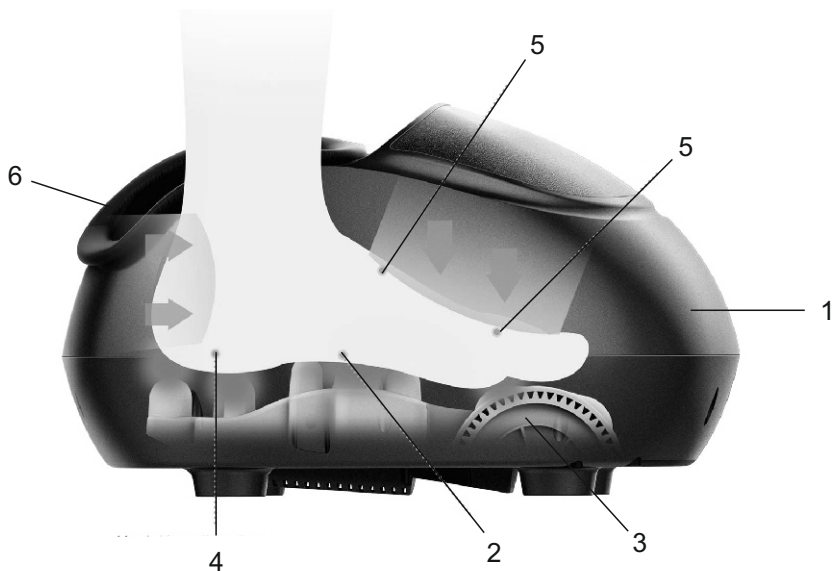
Устройство можно снова использовать после того, как оно полностью высохнет.

Запрещено снимать панели устройства или открывать застёжки, т.к. ремонт внутренних компонентов может проводиться только квалифицированными специалистами.



Внимание! Ни в коем случае не используйте абразивные или агрессивные чистящие средства и не погружайте устройство в воду.

Описание изделия:



- 1) Пластиковый корпус
- 2) Средняя внутренняя часть: массаж свода стопы с функцией подогрева
- 3) Передняя внутренняя часть: массажные ролики
- 4) Задняя внутренняя часть: массаж пяток
- 5) Верх внутренней части: воздушные подушки для воздушно-компрессионного массажа
- 6) Внутренник: съемные моющиеся защитные чехлы

Панель управления

Красный 15 мин
Синий 30 мин



Время



Массаж Шиаци



ВКЛ





Компрессия



Тепло

Начало использования

1. Осмотрите массажер. Убедитесь в отсутствии повреждений на аппарате и шнуре питания.
2. Подключите устройство к розетке электрической сети 220 В через адаптер питания входящий в комплект.
3. Сядьте, поставив массажер на пол перед собой.
4. Поместите ступни в 2 отверстия для ног.
5. **ВКЛЮЧЕНИЕ.** Чтобы включить массажер для ступней ног, один раз нажмите кнопку **ВКЛ/ВЫКЛ** .
6. **ВРЕМЯ** массажа. Установите продолжительность массажа 15 или 30 минут. По истечении времени аппарат отключится автоматически.
7. **ТЕПЛО** Чтобы привести в действие функцию прогрева при массаже, нажмите кнопку **ТЕПЛО**. При активации режима подогрева загорится красный индикатор.
8. **ИНТЕНСИВНОСТЬ КОМПРЕССИОННОГО МАССАЖА.** Для выбора интенсивности компрессионного массажа последовательно нажимайте кнопку **КОМПРЕССИЯ** в зависимости от желаемой интенсивности массажа:
Индикатор **I** - низкая
Индикатор **II** - средняя
Индикатор **III** - высокая
9. **ИНТЕНСИВНОСТЬ МАССАЖА ШИАЦУ.** Нажмите кнопку **МАССАЖ ШИАЦУ** и установите желаемую интенсивность для массажа
Индикатор **I** - низкая скорость вращения
Индикатор **II** - средняя скорость вращения
Индикатор **III** - высокая скорость вращения
10. **ОТКЛЮЧЕНИЕ.** Чтобы отключить прибор, нажмите кнопку питания **ВКЛ/ВЫКЛ** .

ПРИМЕЧАНИЕ:

- Прибор автоматически отключается через 30 минут в целях безопасности. Эта функция не должна рассматриваться в качестве замены функции отключения. Не забывайте отключить прибор, если он не используется.
- НЕ пытайтесь встать (стоять) на этом массажере для ступней ног. Используйте его только тогда, когда Вы сидите.
- НЕ используйте функции массажа или прогрева непрерывно более 30 минут.

ВНИМАНИЕ! Вы можете воспользоваться кнопкой Power для мгновенного выпуска воздуха, если почувствуете во время массажа какой-либо дискомфорт.

Хранение, перевозка и регулярный осмотр

- Если Вы не используете массажер, храните его в сухом месте.
- Прежде чем сложить устройство для хранения, дайте ему полностью остыть.
- Во время хранения не ставьте на устройство тяжелые предметы, в противном случае возможны поломки частей устройства.
- Не допускайте падения устройства. Это может привести к его повреждению.
- Соблюдайте осторожность при транспортировке массажной накидки.

Технические характеристики

Модель: MF-6B

Питание: 12V---2,5A

Мощность: 30W

Размер: 427 x 388 x 247мм

Вес: 3,5 кг

Утилизация электрооборудования

По истечении срока службы данного устройства проведите его утилизацию в соответствии с Директивой 2002/96/EC - WEEE (Утилизация электрического и электронного оборудования). Символ на изделии или на его упаковке указывает, что данный продукт нельзя утилизировать вместе с бытовым мусором, а необходимо сдать в приемный пункт переработки электрического и электронного оборудования.



Гарантия

Гарантия 1 год со дня продажи. В случае производственного брака, Вам следует обратиться в торгующую организацию продавшую изделие.

Товар сертифицирован по ТР ТС 004/2011, ТР ТС 020/2011



Гарантийный талон

<p>Условия гарантии</p> <ol style="list-style-type: none">1. В случае обнаружения неисправности в период Гарантийного срока данное изделие подлежит обмену торговым предприятием, продавшим данное изделие.2. Гарантийная замена производится при наличии заполненного гарантийного талона и при условии соблюдения правил эксплуатации, описанных в инструкции по пользованию.3. Гарантия на изделие не распространяется в случаях:<ul style="list-style-type: none">- механических повреждений;- выхода из строя изделия из-за попадания внутрь его инородных предметов и жидкостей, насекомых и т.п.;- использования изделия в условиях и режимах, отличающихся от бытовых.4. Гарантия не распространяется на аксессуары и комплектующие.5. Гарантия также теряет силу, если в гарантийный период ремонт неисправного изделия производился не уполномоченными на то лицами.6. Гарантийный срок – 1 год.7. Срок службы – 3 года. <p>Дата изготовления указана на упаковке.</p> <p>Изготовитель: «Чжэцзян Мондиал Электроник Текнолоджи Ко., Лтд»,</p> <p>Адрес: №15 Чаоянг роад, Хайю Сабдистрикт, Санмень Каунти, Тайжоу Сити, 317100, Чжэцзян, Китай</p> <p>Импортер / Уполномоченная организация: ООО «А-маркт», 117342, город Москва, улица Бутлерова, дом 17б, этаж 6 офис 605</p> <p>Служба сервисной поддержки потребителей:</p> <p>https://www.planta.ru.com</p> <p>+7 (499) 703 04 95</p> <p>Товар сертифицирован по ТР ТС 004/2011, ТР ТС 020/2011</p>	<p>Гарантийный талон</p> <p>Изделие: _____</p> <p>Модель: _____</p> <p>Серийный номер: _____</p> <p>Дата продажи: _____</p> <p>Торговая организация: _____</p>
	<p>Изделие получил, претензий к комплектации и внешнему виду не имею, с условиями гарантии согласен.</p> <p>Ф.И.О. и подпись покупателя: _____</p>
	<p>Вскрыл упаковку, проверил и продал.</p> <p>Ф.И.О. продавца: _____</p>
	<p>М.П.</p>